

PETUNJUK PENGGUNAAN

APLIKASI JDIHN BERBASIS WEB (Pencarian Dokumen Hukum)



**Badan Pembinaan Hukum Nasional
Pusat Dokumentasi dan Jaringan Informasi Hukum Nasional**

Email : www.jdihn@bphn.go.id

Address : Jalan Mayjend Soetoyo No 10 Cililitan Jakarta Timur
Jl. Raya Condet No.27 Gedong, Pasar Rebo, Jakarta 13760

Phone : 62-21 8091908

DAFTAR ISI

DAFTAR ISI.....	1
BAB I FUNGSI APLIKASI	2
4.1 Halaman Utama	2
Menu Dashboard	2
Menu Login.....	3
Menu Daftar	4
Navigasi Cari	5
4.2 Modul Peraturan Perundang-undangan	6
4.3 Modul Monografi Hukum.....	8
4.4 Modul Artikel Hukum	10
4.5 Modul Putusan Pengadilan.....	12

BAB I FUNGSI APLIKASI


1.1 Halaman Utama

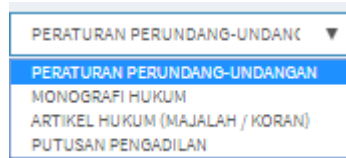


Pada halaman utama aplikasi JDIHN terdapat **3 Tab Menu (Dashboard, Daftar, Login)**, **4 Menu Modul (Peraturan Perundang-Undangan, Monografi Hukum, Artikel Hukum dan Putusan Pengadilan)** dan **1 navigasi pencarian** untuk mengakses informasi pada aplikasi JDIHN. Fungsi masing-masing menu dijelaskan sebagai berikut:

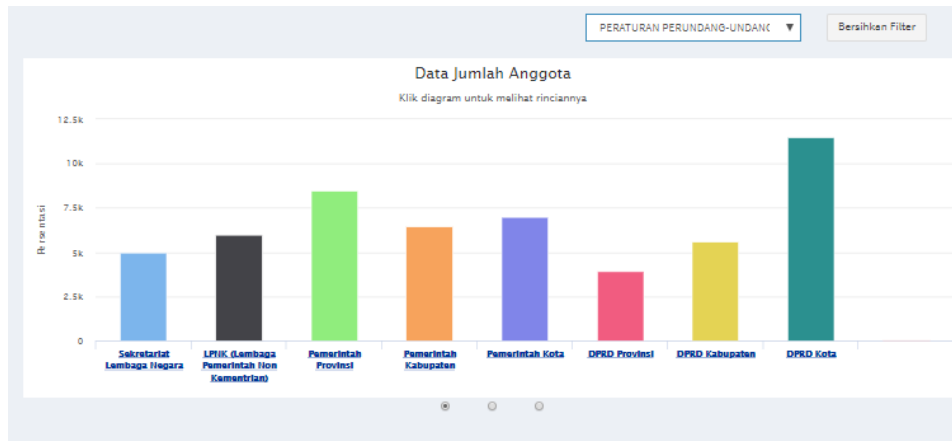
1.1.1. Menu Dashboard

Halaman ini menampilkan informasi data laporan berdasarkan hasil rekap data level anggota yg telah mendistribusikan dokumen peraturan. Berikut langkah-langkah untuk mengakses menu dashboard:

- Masukkan url jdihn.id pada aplikasi browser
- Browser akan menampilkan halaman utama aplikasi JDIHN
- Klik tombol dashboard  pada halaman utama
- Aplikasi akan menampilkan halaman dashboard yang berisi laporan rekapitulasi berupa grafik .
- Pilih jenis laporan yang ingin dilihat berdasarkan kategori (Peraturan Perundang-undangan, Monografi Hukum, Artikel Hukum, Putusan Pengadilan)




- f. Setelah jenis laporan dipilih, sistem akan menampilkan grafik laporan



1.1.2. Menu Login


Halaman ini digunakan untuk mengakses aplikasi JDIHN terintegrasi dengan memasukkan identitas dari akun pengguna berupa E-mail dan kata sandi guna mendapatkan hak akses menggunakan aplikasi JDIHN terintegrasi. Berikut langkah-langkah untuk mengakses menu login:


- Masukkan url jdihn.id pada aplikasi browser
- Browser akan menampilkan halaman utama aplikasi JDIHN
- Klik menu tombol login  pada halaman utama JDIHN
- Aplikasi akan menampilkan form login

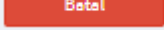
- e. Masukkan email dan password yang valid untuk mengakses le aplikasi JDIHN integrasi
- f. Jika E-mail dan Password valid, aplikasi akan menampilkan halaman selanjutnya.

1.1.3. Menu Daftar

Halaman ini digunakan untuk mendaftarkan user baru ke dalam sistem untuk mengakses aplikasi JDIHN berbasis web. Berikut langkah-langkah untuk mengakses menu daftar:

- a. Pada halaman utama aplikasi JDIHN klik menu 
- b. Aplikasi akan menampilkan halaman form tambah user baru

- c. Isi data dengan benar
- d. Klik tombol simpan  untuk menyimpan data



- e. Klik tombol batal  untuk batal melakukan penyimpanan dan kembali kehalaman sebelumnya.

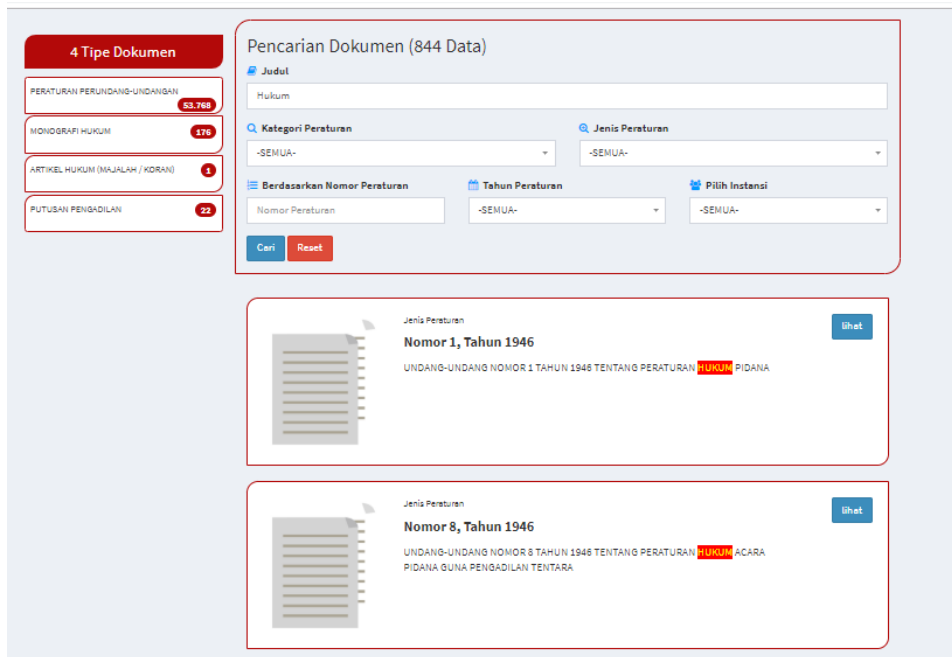
1.1.4. Navigasi Cari



Navigasi **Pencarian** digunakan untuk memudahkan user dalam mencari dokumen yang diinginkan. **Pencarian** dilakukan dengan cara memasukkan kata kunci (nama penulis, judul, tahun publikasi file, dan instansi).

Berikut langkah-langkah untuk melakukan pencarian:

- a. Masukkan kata kunci (nama penulis, judul, tahun publikasi file, dan instansi) pencarian pada kolom pencarian. Atau langsung klik tanda pencarian seperti berikut tanpa mengisikan kata kunci 
- b. Klik ikon cari 
- c. Aplikasi akan menampilkan list dokumen sesuai dengan kata kunci yang sudah dimasukkan.



- d. Pada halaman pencarian dokumen user juga bisa melakukan pencarian berdasarkan judul, kategori peraturan, jenis peraturan, nomor peraturan, tahun peraturan, instansi
- e. Klik tombol cari  untuk melakukan pencarian data
- f. Klik tombol riset  untuk membatalkan atau mengulang kembali kata kunci pencarian.

4.2 Modul Peraturan Perundang-undangan

Berikut langkah-langkah untuk mencari data Modul Peraturan Perundang-undangan:

- a. Pilih menu modul peraturan perundang-undangan

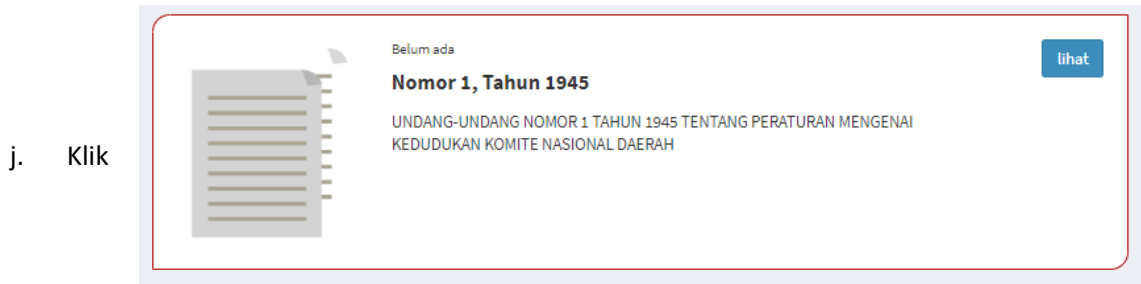



- b. Aplikasi akan menampilkan halaman pencarian dan list dokumen peraturan perundang-undangan beserta banyaknya jumlah dokumen

- c. Cari data berdasarkan kata kunci judul, kategori peraturan, jenis peraturan, nomor peraturan, tahun peraturan, instansi

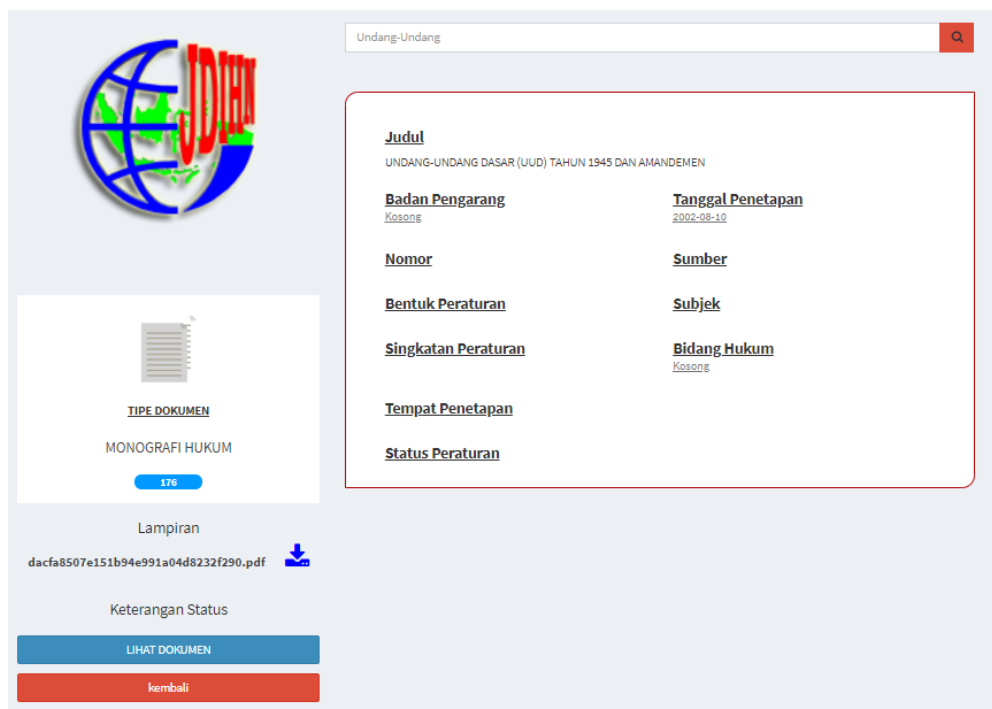
- g. Klik tombol cari **Cari** untuk melakukan pencarian data
- h. Klik tombol riset **Reset** untuk membatalkan atau mengulang kembali kata kunci pencarian.

- i. Setelah mengklik tombol cari, aplikasi akan menampilkan dokumen sesuai dengan kata kunci yang dimasukkan




tombol lihat 

- d. Aplikasi akan menampilkan informasi detail dokumen yang dicari



- e. Klik tombol Lihat Dokumen  untuk melihat isi dokumen

- f. Klik ikon download  untuk mengunduh dan menyimpan dokumen (dengan format .PDF) pada device user

- g. Klik tombol kembali  untuk kembali kehalaman sebelumnya

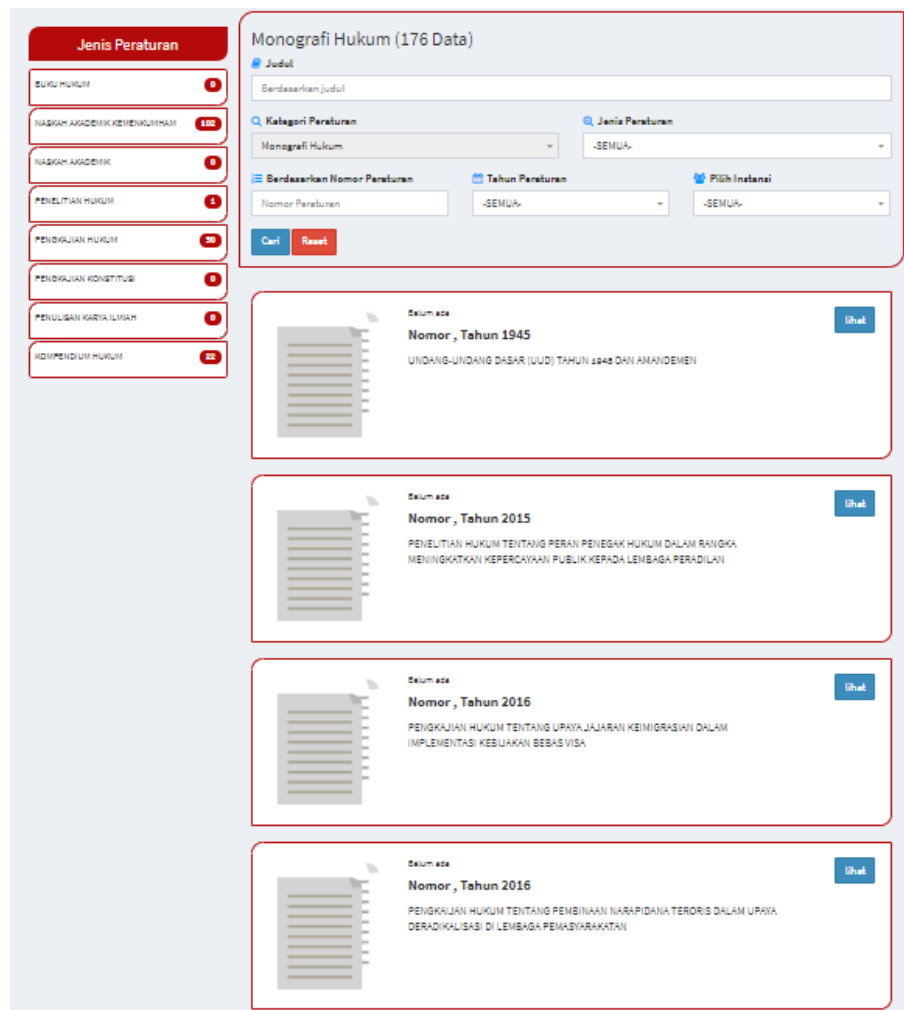
4.3 Modul Monografi Hukum



Berikut langkah-langkah untuk mencari data Modul Monografi Hukum:

- a. Pilih menu modul monografi hukum pada halaman utama aplikasi




- b. Aplikasi akan menampilkan halaman pencarian dan list dokumen monografi hukum beserta banyaknya jumlah dokumen

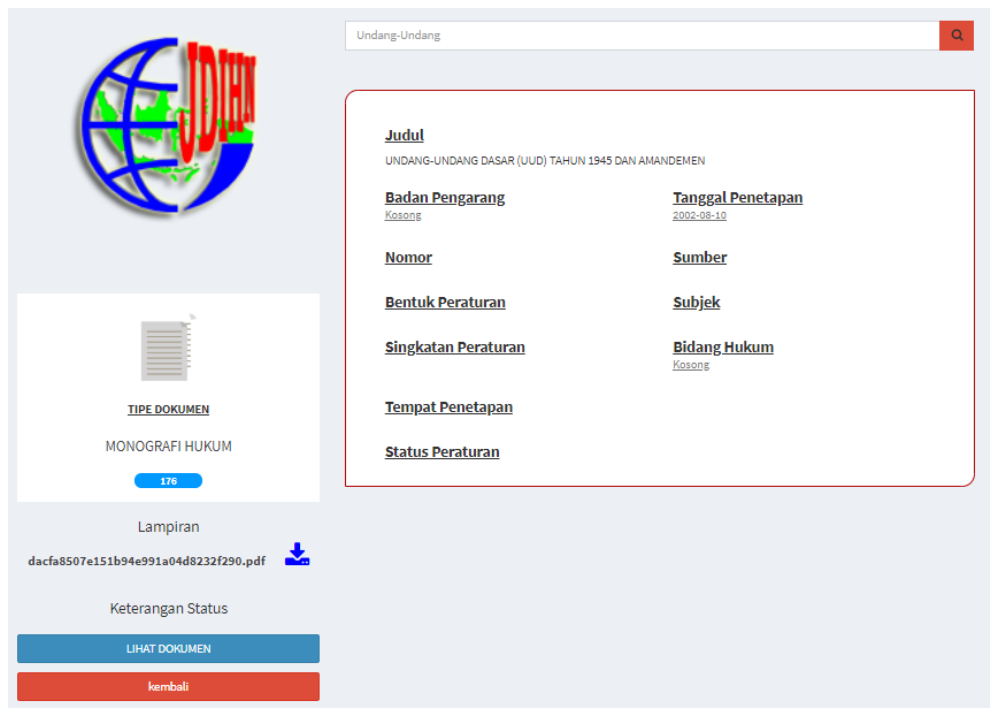




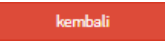
- c. Cari data berdasarkan kata kunci judul, kategori peraturan, jenis peraturan, nomor peraturan, tahun peraturan, instansi
- d. Klik tombol cari  untuk melakukan pencarian data
- e. Klik tombol riset  untuk membatalkan atau mengulang kembali kata kunci pencarian.

- f. Setelah mengklik tombol cari, aplikasi akan menampilkan dokumen sesuai dengan kata kunci yang dimasukkan



- g. Klik tombol lihat 
- h. Aplikasi akan menampilkan informasi detail dokumen yang dicari



- i. Klik tombol Lihat Dokumen  untuk melihat isi dokumen
- j. Klik ikon download  untuk mengunduh dan menyimpan dokumen (dengan format .PDF) pada device user
- k. Klik tombol kembali  untuk kembali ke halaman sebelumnya

4.4 Modul Artikel Hukum

Berikut langkah-langkah untuk mencari data Modul Artikel Hukum:

- a. Pilih menu modul Artikel hukum pada halaman utama aplikasi

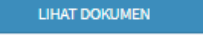



- b. Aplikasi akan menampilkan halaman pencarian dan list dokumen artikel hukum beserta banyaknya jumlah dokumen

- c. Cari data berdasarkan kata kunci judul, kategori peraturan, jenis peraturan, nomor peraturan, tahun peraturan, instansi
- d. Klik tombol cari **Cari** untuk melakukan pencarian data
- k. Klik tombol riset **Reset** untuk membatalkan atau mengulang kembali kata kunci pencarian.
- e. Setelah mengklik tombol cari, aplikasi akan menampilkan dokumen sesuai dengan kata kunci yang dimasukkan

- f. Klik tombol lihat **lihat**
- g. Aplikasi akan menampilkan informasi detail dokumen yang dicari

h. Klik

tombol Lihat Dokumen  untuk melihat isi dokumen

i. Klik ikon download  untuk mengunduh dan menyimpan dokumen (dengan format .PDF) pada device user

j. Klik tombol kembali  untuk kembali kehalaman sebelumnya



4.5 Modul Putusan Pengadilan

Berikut langkah-langkah untuk mencari data Modul Putusan Pengadilan:

a. Pilih menu modul Putusan Pengadilan pada halaman utama aplikasi



b. Aplikasi akan menampilkan halaman pencarian dan list dokumen artikel putusan pengadilan beserta banyaknya jumlah dokumen

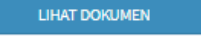
- c. Cari data berdasarkan kata kunci judul, kategori peraturan, jenis peraturan, nomor peraturan, tahun peraturan, instansi
- d. Klik tombol cari  untuk melakukan pencarian data
- e. Klik tombol riset  untuk membatalkan atau mengulang kembali kata kunci pencarian.
- f. Setelah mengklik tombol cari, aplikasi akan menampilkan dokumen sesuai dengan kata kunci yang dimasukkan


- g. Klik

tombol lihat 

h. Aplikasi akan menampilkan informasi detail dokumen yang dicari

i. Klik

tombol Lihat Dokumen  untuk melihat isi dokumen

j. Klik ikon download  untuk mengunduh dan menyimpan dokumen (dengan format .PDF) pada device user

k. Klik tombol kembali  untuk kembali kehalaman sebelumnya